




SCHRIJVERTJE BIJ LES 4.28

1  schrijf in het juiste hok: muur, deuk, doos, dek, oor, uur, neus, bek.

oo	<hr/> <hr/> <hr/> <hr/>	e	<hr/> <hr/> <hr/> <hr/>
eu	<hr/> <hr/> <hr/> <hr/>	uu	<hr/> <hr/> <hr/> <hr/>

2  welk woord? schrijf het op.


(d) — (i) — (k) =		
(w) — (e) — (l) =		
(l) — (eu) — (k) =		

naam \_\_\_\_\_

touw | mouw



SCHRIJVERTJE BIJ LES 5.28

1  schrijf in het juiste hok: mouw, kou, bij, schip, rij, mier, schaap, vies.


ij \_\_\_\_\_  
 \_\_\_\_\_  
 \_\_\_\_\_

sch \_\_\_\_\_  
 \_\_\_\_\_  
 \_\_\_\_\_

ie \_\_\_\_\_  
 \_\_\_\_\_  
 \_\_\_\_\_

ou \_\_\_\_\_  
 \_\_\_\_\_  
 \_\_\_\_\_

2  welk woord? schrijf het op.



\_\_\_\_\_  
 \_\_\_\_\_  
 \_\_\_\_\_

\_\_\_\_\_  
 \_\_\_\_\_  
 \_\_\_\_\_

\_\_\_\_\_  
 \_\_\_\_\_  
 \_\_\_\_\_

naam \_\_\_\_\_



SCHRIJVERTJE BIJ LES TT2.7

1  welk woord? schrijf het op.

m o s = 



v ij s = 




d eu k = 



b ie r = 




 sch o p = 



 w i t = 



 g a t = 



naam \_\_\_\_\_

ui z f t



SCHRIJVERTJE BIJ LES 6.17

1 welk woord? schrijf het op.

z — ie — k

z — oe — f

z — a — p

Blank handwriting lines for the first word.

Blank handwriting lines for the second word.

ik   
 Blank handwriting lines for the third word.

z — oe — k

z  
oe n

t  
o z

ik   
 Blank handwriting lines for the first word.

Blank handwriting lines for the second word.

Blank handwriting lines for the third word.

2 schrijf in het juiste hok: zie, kuip, buis, zak.

ui   
 Blank handwriting lines for the 'ui' box.

z   
 Blank handwriting lines for the 'z' box.

naam \_\_\_\_\_