






Bij **ELK LESJE** werd er een hulp-**FILMPJE** gemaakt door de juffen. Laat uw kind het **EERST BEKIJKEN** en meevolgen met zijn/haar werk- of leesboek.
 Zo kan uw kind vrij 'zelfstandig' aan de slag en ziet hij/zij ons nog eens ☺.

U kan de filmpjes o.a. via volgende link terugvinden: <http://jufisabel1c.weebly.com/>

klik op tabblad: '**LES**'

	maandag 4 mei	dinsdag 5 mei	woensdag 6 mei	donderdag 7 mei	vrijdag 8 mei
	lezen p. 20, 21, 22 <u>nieuw:</u> -je <u>nieuw:</u> -ch/-cht <u>nieuw:</u> eeuw/ieuw	lezen p. 23, 24 inoefenen	lezen p. 25, 26, 27 miel de leeuw Hier kan je samen lezen, elk een blik.	lezen p. 28, 29 <u>nieuw:</u> een kop van 2 letters	lezen p. 30, 31 inoefenen
	schrijven: p. 37 <u>nieuw:</u> stam + t	schrijven: p. 41 <u>nieuw:</u> woorden met 'ei'	knutselen Moederdag zingen 't is hier reuzefijn	schrijven: p. 43 <u>nieuw:</u> woorden met 'ui'	schrijven: p. 47 <u>nieuw:</u> woorden met 'ij'
	rekenen: zie apart blad <u>nieuw:</u> $17 - 10 =$ $17 - 7 =$	rekenen: géén werkblad <u>nieuw:</u> 'concreet' inoefenen met blokken! Bv.: $5 + 3 = \dots$ $15 + 3 = \dots$ $3 + 15 = \dots$	rekenen: p. 46 <u>nieuw:</u> inoefenen op de les van gisteren. (oef 4, mag je overlaten)	rekenen: p. 48 verder inoefenen	rekenen: p. 45 <u>nieuw:</u> het dubbel tip: bekijk eerst het filmpje op XnapDa